



NEWLINK
RESEARCH

A Newlink Group Company.

ESTUDIO INTENCION DEL VOTO

ABRIL, 2015



A Newlink Group Company.

ÍNDICE DE CONTENIDO

1. Objetivos
2. Ficha técnica
3. Resultados del estudio
 - Socio-demográficos
 - Intención del voto – escenario 1
 - Intención del voto – escenario 2
 - Intención del voto – escenario 3
 - Intención del voto – escenario 4
 - Reforma a la constitución para permitir la reelección
 - Preferencia
 - Liderazgo en el PLD
5. Conclusiones

OBJETIVOS

GENERAL

Determinar la intención de la población electoral en República Dominicana

ESPECÍFICOS

1. Determinar la intención electoral en múltiples escenarios
2. Preferencia de los posibles candidatos a la presidencia de la República
3. Nivel de aceptación de la reforma constitucional para permitir la reelección presidencial
4. Validar el liderazgo en el PLD

FICHA TÉCNICA

FICHA TÉCNICA FASE CUANTITATIVA

I. DESCRIPCIÓN GENERAL

. Determinar la intención de la población electoral en República Dominicana

Tipo de Investigación Cuantitativa. El campo fue realizado del 13 de abril del 2015.

II. COBERTURA GEOGRÁFICA Y METODOLOGÍA

Cobertura geográfica A nivel nacional

Metodología Encuestas a través de Newbot, telefónica automatizada.

Muestra 1,100 entrevistas

Mujer 65.3% (ponderados: 50.0%)

Hombre 34.7% (ponderados: 50.0%)

Entre 18 y 24 años 18.2%

Entre 25 y 34 años 22.7%

Entre 35 y 44 años 20.4%

Entre 45 y 54 años 16.4%

Entre 55 y 64 años 11.6%

Más de 65 años 10.7%

III. SOFTWARE UTILIZADO

Procesamiento **SPSS 18.0**

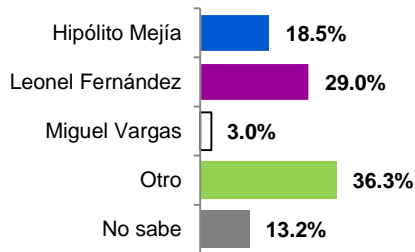
RESULTADOS

EVALUACIÓN GENERAL

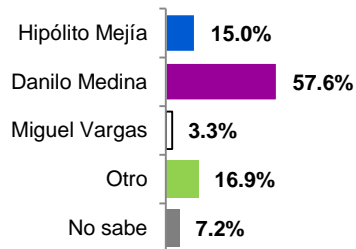
INTENCIÓN DEL VOTO

DANILO MEDINA ES EL CANDIDATO QUE OBTIENE LA MAYOR VALORACIÓN, EL MEJOR ESCENARIO PARA LA OPOSICIÓN ES UN ENFRENTAMIENTO ENTRE LEONEL FERNÁNDEZ Y LUIS ABINADER. CUANDO DANILO MEDINA NO ES EVALUADO, AUMENTA SIGNIFICATIVAMENTE EL PORCENTAJE DE QUIENES VOTARÍAN POR “OTRO”, DANDO A ENTENDER QUE UN ALTO PORCENTAJE DE LOS PELEDEÍSTAS QUE QUISIERAN QUE DANILO FUERA EL CANDIDATO NO SE INCLINAN POR LEONEL FERNÁNDEZ.

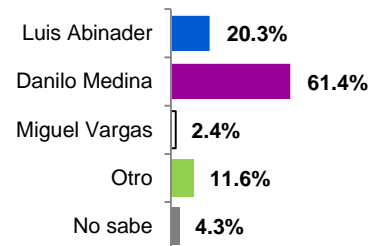
ESCENARIO 1



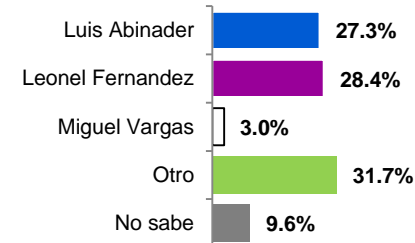
ESCENARIO 2



ESCENARIO 3



ESCENARIO 4



	SEXO		EDAD					
	Mujer	Hombre	18 y 24 años	25 y 34 años	35 y 44 años	45 y 54 años	55 y 64 años	Más de 65 años
Luis Abinader	18.9%	21.7%	12.3%	18.2%	18.6%	22.1%	28.7%	29.9%
Daniilo Medina	65.1%	57.6%	72.8%	61.9%	64.9%	60.5%	54.2%	43.1%
Miguel Vargas	2.8%	2.0%	1.9%	4.5%	1.6%	3.3%	1.5%	
Otro	7.9%	15.3%	8.3%	13.7%	11.2%	10.0%	11.5%	16.3%
No sabe	5.3%	3.2%	4.7%	1.6%	3.7%	4.1%	4.1%	10.6%

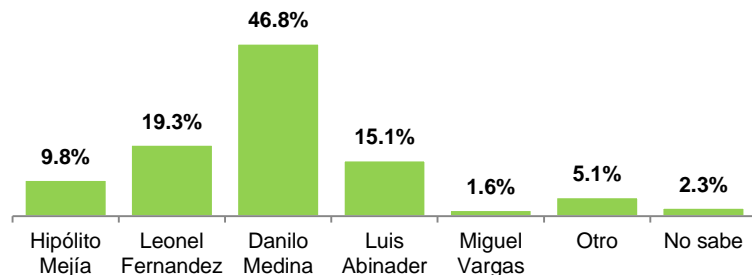
¿SI LAS ELECCIONES FUERAN HOY, POR CUÁL DE LOS SIGUIENTES CANDIDATOS USTED VOTARÍA PARA LA PRESIDENCIA DE LA REPÚBLICA?



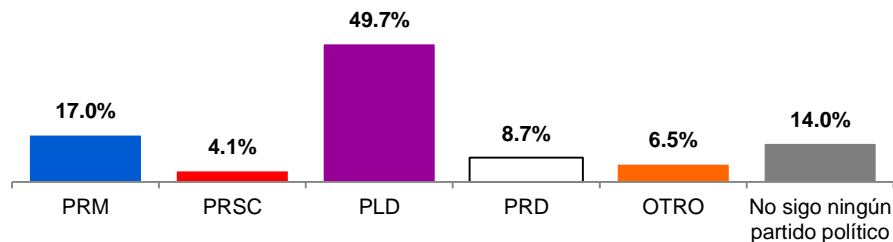
PREFERENCIA POLÍTICA

DANILO MEDINA ES CONSIDERADO COMO CANDIDATO IDEAL PARA OCUPAR LA PRESIDENCIA EN EL 2016. LA PREFERENCIA POR LOS CANDIDATOS DEL PLD SUPERA LA SIMPATÍA PARTIDARIA, PUES DANILO MEDINA OBTIENE UNA VALORACION SIGNIFICATIVA EN LOS SIMPATIZANTES DEL PRM Y PRD

PREFERENCIA CANDIDATOS



PREFERENCIA PARTIDARIA



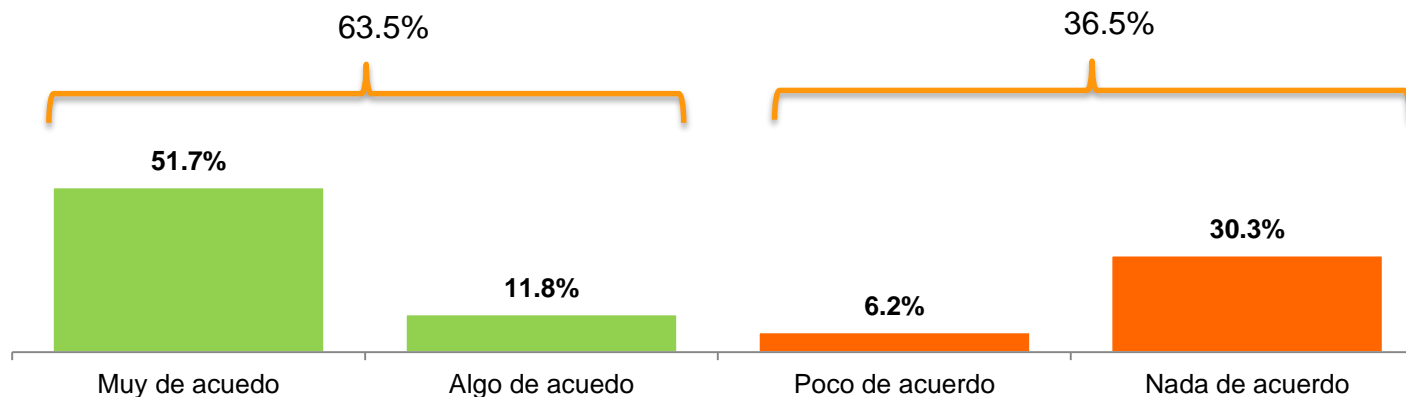
PREFERENCIA	¿Cuál es su partido político de preferencia?			
	PRM	PRSC	PLD	PRD
Hipólito Mejía	27.7%	10.3%	1.4%	34.6%
Leonel Fernandez	6.0%	16.0%	32.5%	1.2%
Danilo Medina	16.0%	47.3%	63.3%	27.1%
Luis Abinader	49.6%	16.6%	1.5%	15.5%
Miguel Vargas		2.1%		16.7%

¿DE LA SIGUIENTE LISTA, QUIÉN LE GUSTARÍA QUE OCUPARA LA PRESIDENCIA EN EL 2016?

¿CUÁL ES SU PARTIDO POLÍTICO DE PREFERENCIA?

REFORMA CONSTITUCIONAL

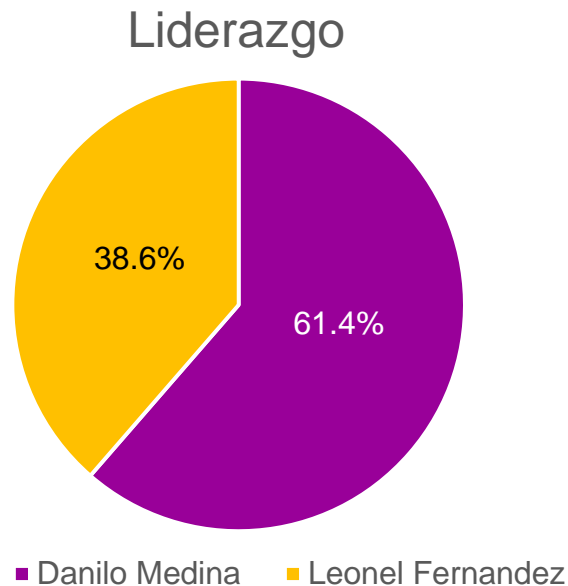
LOS MILITANTES DEL PRM SON LOS QUE MÁS SE OPONEN A LA REFORMA CONSTITUCIONAL, CON UN 60% DE RECHAZO, MIENTRAS QUE ENTRE LOS SIMPATIZANTES DEL PRD LAS OPINIONES A FAVOR Y EN CONTRA ESTÁN DIVIDIDAS.



REFORMA CONSTITUCIONAL	¿Cuál es su partido político de preferencia?			
	PRM	PRSC	PLD	PRD
Muy/algo de acuerdo	40.4%	67.4%	76.8%	49.6%
Poco/nada de acuerdo	59.6%	32.6%	23.2%	50.4%

¿DESTÁ USTED DE ACUERDO PARA REFORMAR LA CONSTITUCIÓN PARA REELEGIR A DANILO MEDINA?

LIDERAZGO EN EL PLD



¿QUIÉN CONSIDERA USTED QUE ES EL LÍDER DEL PLD?

CONCLUSIONES

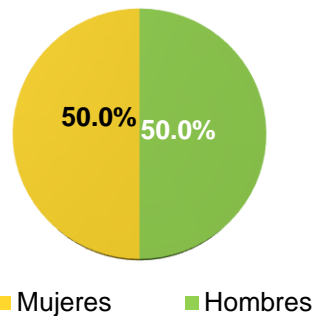
A pesar del impedimento constitucional, Danilo Medina es percibido como el candidato ideal para ocupar la presidencia de la República, gana en todos los escenarios, y genera intención de voto aún en la oposición. Su mayor fortaleza se observa en las mujeres y en los más jóvenes.

Por el momento la posibilidad de que se pueda modificar la Constitución para permitir la reelección presidencial es lo que menos le favorece a Leonel Fernández; pues un porcentaje significativo de los simpatizantes del PLD no lo respaldan con su intención de voto. Esta situación podría cambiar si Danilo Medina no decide reelegirse, ya que el PLD es una maquinaria política y el voto duro de los partidos pesa mucho en los resultados electorales. Al final los votantes se inclinan por las opciones ganadoras, pues un porcentaje significativo vota en contra de o por el que considera menos malo.

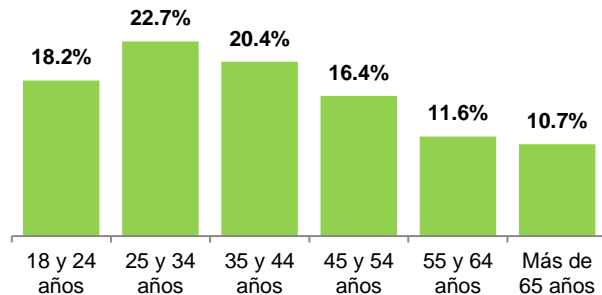
Lo que más le conviene a la oposición es un enfrentamiento entre Leonel Fernández y Luis Abinader, esto porque un porcentaje significativo de los encuestados que se identifican como simpatizantes del PRM y PLD no favorecen a Hipólito Mejía y a Leonel Fernández como candidatos presidenciales, apostando a que el día de las elecciones estos se abstengan de votar.

SOCIODEMOGRÁFICAS

Sexo



EDAD



Nivel educativo

