



NEWLINK  
INSIGHTS

---

A Newlink Group Company

# ESTUDIO INTENCIÓN DEL VOTO

JULIO, 2015



A Newlink Group Company.

# ÍNDICE DE CONTENIDO

---

1. Objetivos
2. Ficha técnica
3. Resultados del estudio
  - Preferencia
  - Intención del voto – escenario 1
  - Intención del voto – escenario 2
  - Intención del voto – escenario 3
  - Valoración alianza PLD-PRD
  - Escenario 2da vuelta (?)
5. Conclusiones
6. Sociodemográficas

# OBJETIVOS

## GENERAL

Determinar la intención de la población electoral en República Dominicana

## ESPECÍFICOS

1. Preferencia de los posibles candidatos a la Presidencia de la República
2. Determinar la intención electoral en una segunda vuelta
3. Valoración de la alianza PLD-PRD

# FICHA TÉCNICA

## FICHA TÉCNICA FASE CUANTITATIVA

### I. DESCRIPCIÓN GENERAL

. Determinar la intención de la población electoral en República Dominicana

Tipo de Investigación      Cuantitativa. El campo fue realizado del 6 de julio del 2015.

### II. COBERTURA GEOGRAFICA Y METODOLOGIA

Cobertura geográfica      A nivel nacional

Metodología                  Encuestas a través de Newbot, telefónica automatizada.

Muestra                        1,178 entrevistas

Mujer    65.3% (ponderados: 50.0%)

Hombre 34.7% (ponderados: 50.0%)

Entre 18 y 24 años    20.2%

Entre 25 y 34 años    21.4%

Entre 35 y 44 años    19.9%

Entre 45 y 54 años    19.7%

Entre 55 y 64 años    13.1%

Más de 65 años        5.7%

### III. SOFTWARE UTILIZADO

Procesamiento              **SPSS 18.0**

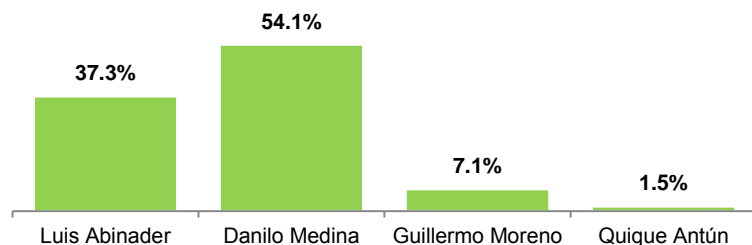
# RESULTADOS

# EVALUACIÓN GENERAL

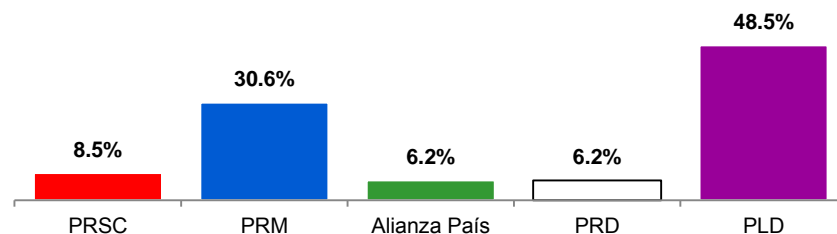
## PREFERENCIA POLITICA

DEFINIDO EL ESCENARIO DE ASPIRANTES A LA PRESIDENCIA Y CON LEONEL FERNANDEZ Y MIGUEL VARGAS FUERA DE COMPETENCIA, DANILO MEDINA SUPERA LA BARRERA DEL 50%

### PREFERENCIA CANDIDATOS



### PREFERENCIA PARTIDARIA



	Total	PARTIDO				
		PRSC	PRM	ALIANZA PAIS	PRD	PLD
Luis Abinader	37.3%	36.6%	85.1%	18.9%	37.7%	8.7%
Danilo Medina	54.1%	46.6%	11.3%	12.6%	57.0%	89.9%
Guillermo Moreno	7.1%	3.8%	3.2%	68.5%	2.8%	1.4%
Quique Antún	1.5%	13.1%	.5%		2.5%	

¿DE LA SIGUIENTE LISTA QUIEN LE GUSTARÍA QUE OCUPARA LA PRESIDENCIA EN EL 2016?

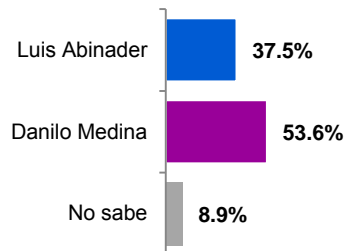
¿CUÁL ES SU PARTIDO POLÍTICO DE PREFERENCIA?



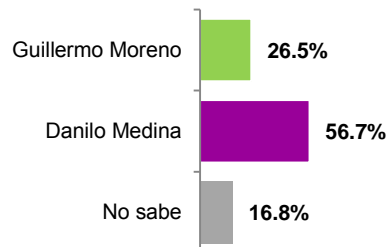
## INTENCION DEL VOTO

DANILO MEDINA ES EL CANDIDATO QUE OBTIENE LA MAYOR VALORACION, EN CUALQUIERA DE LOS ESCENARIOS, MIENTRAS QUE LUIS ABINADER SE CONSAGRA COMO EL CANDIDATO DE LA OPOSICION.

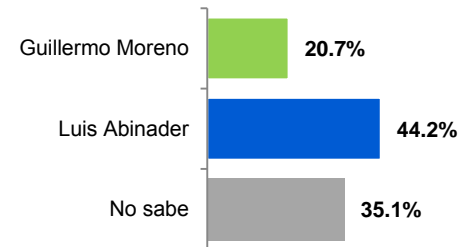
### ESCENARIO 1



### ESCENARIO 2



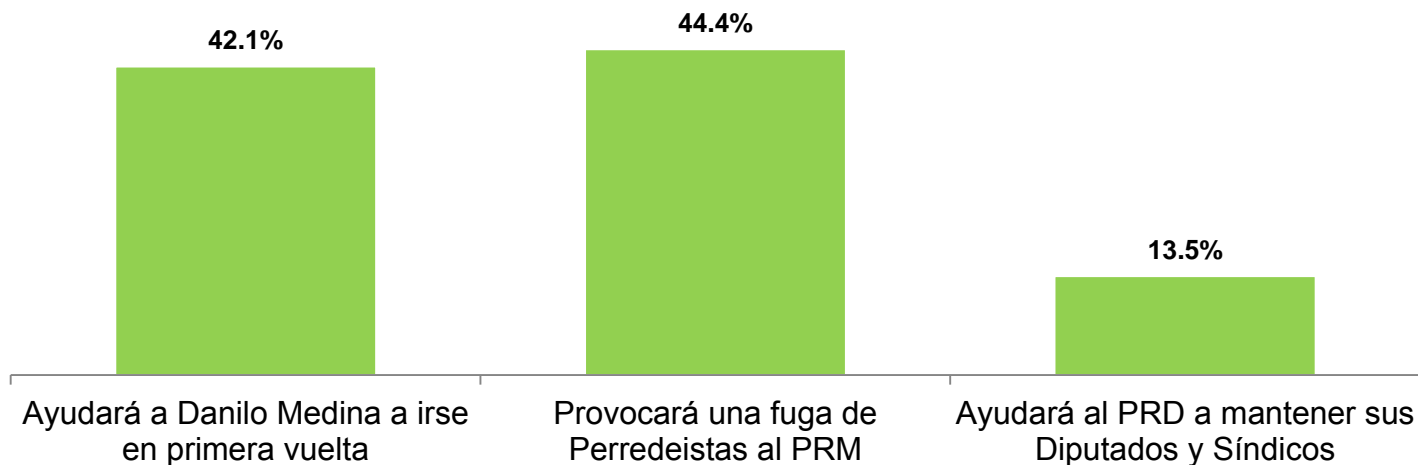
### ESCENARIO 3



EN UNA SEGUNDA VUELTA, ¿POR CUÁL DE LOS SIGUIENTES CANDIDATOS USTED VOTARÍA PARA LA PRESIDENCIA DE LA REPÚBLICA?

## VALORACIÓN ALIANZA PLD-PRD

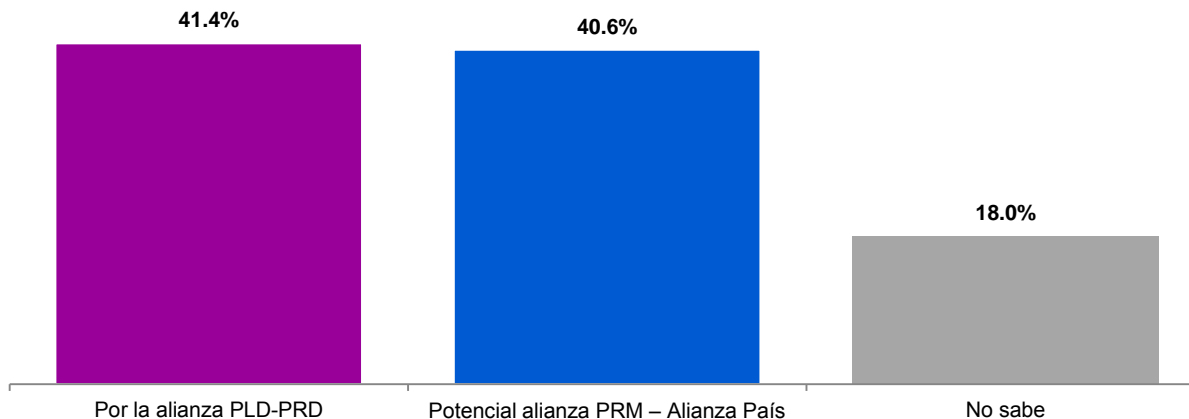
EN LA VALORACION DE LA ALIANZA PLD-PRD SE OBSERVAN OPINIONES DIVIDIDAS ENTRE LOS QUE OPINAN A FAVOR DEL BENEFICIO QUE PUDIERA OFRECER TANTO A DANILO MEDINA COMO LUIS ABINADER



LA ALIANZA PLD-PRD .....

## ESCENARIO DE SEGUNDA VUELTA

SE OBSERVA UN EMPATE TECNICO EN EL ESCENARIO DE SEGUNDA VUELTA PARA POSIBLES ALIANZAS



EN UNA SEGUNDA VUELTA EN LAS ELECCIONES DEL 2016, ¿POR CUÁL DE LAS POSIBLES ALIANZAS VOTARÍA USTED?

# CONCLUSIONES

Danilo Medina mantiene su posicionamiento como candidato puntero para obtener el triunfo en las elecciones del 2016, pero con un segmento importante de simpatizantes del PRSC y PRD que prefieren la candidatura de Luis Abinader. De su capacidad de atraer simpatizantes del PRSC y PRD depende su oportunidad de forzar una segunda vuelta.

A pesar de la anunciada alianza entre el PLD-PRD, solo la mitad de los simpatizantes del PRD se sienten inclinados a votar por la candidatura de Danilo Medina.

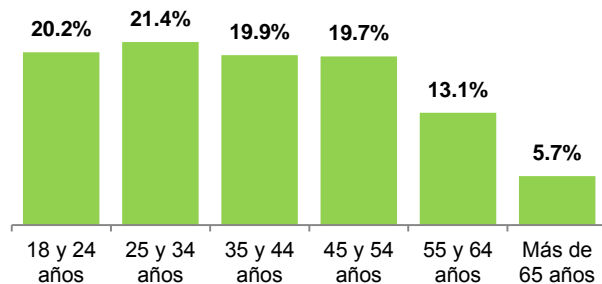
Se observan opiniones divididas sobre si la alianza PLD-PRD favorece a Danilo Medina o a Luis Abinader, mientras que solo un 13.5% considera que el PRD logrará mantener su matrícula congresional y municipal con esta alianza.

# SOCIODEMOGRÁFICAS

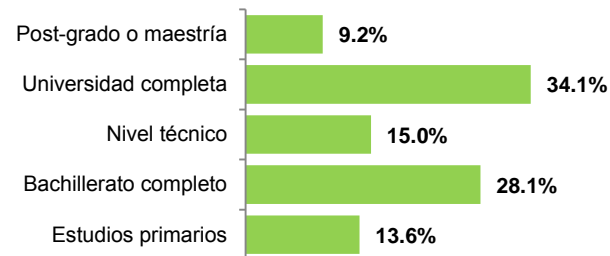
### Sexo



### EDAD



### Nivel educativo





NEWLINK  
INSIGHTS

HELPING PEOPLE  
CONNECT THE DOTS

A Newlink Group Company.